



Nouveautés 2022/23

Abracadabra. Laisse-toi envoûter !



Pour nous, la magie pure, ce sont nos aides techniques à la rééducation innovantes qui peuvent rendre un peu de qualité de vie aux enfants. Leur joie donne un sens à notre travail et nous met le sourire aux lèvres chaque jour. Nous avons des nouveautés fantastiques à présenter ! Il y en a un bon nombre en réserve. Laisse-toi envoûter !

La nouvelle couleur anthracite du cadre de la **smilla**. fait grande impression. Ce ton d'un gris chaud s'intègre parfaitement à tous les intérieurs. Les accoudoirs optimisés de la chaise thérapeutique en bois glissent comme par enchantement.

Le nouveau design de nos chaises thérapeutiques **madita**. est tout simplement fabuleux. Leurs fonctions et leur aspect sont imbattables. Chaque accessoire a été optimisé. Des matériaux et des techniques de fabrication de haute qualité ont permis d'améliorer les fonctions et l'efficacité : La fixation d'appui-tête et le dossier ainsi que les pelotes thoraciques, les accoudoirs et les repose-pieds ont été revus de fond en comble. En outre, elle est équipée de cale-pieds réglables séparément et de nouvelles cales pour bras.

Le nouveau vélo couché **mats**. n'est pas sorti de notre chapeau comme par magie. Après bien des essais et fignoles **mats**. est enfin en mesure de devenir un ami fidèle pour la vie ! Car ce vélo couché innovant grandira avec toi.

Le siège de douche et de toilette **hts**. se présente sous une nouvelle perspective : Le truc est d'utiliser **hts**. aussi comme siège de douche avec un châssis de baignoire et de diversifier encore plus ses possibilités d'utilisation ! Nous avons envisagé l'entraîneur à

la marche **dynamic pacer**. lui aussi dans une nouvelle perspective : Doté d'accessoires intelligents, comme ses poignées et son dispositif thoracique compact et avec son cadre de base qui a fait mille fois ses preuves, il convient désormais aux objectifs de soins des patients de classe GMFCS niveau 3.

Nous avons investi toute notre passion dans le développement de notre système flexible de pelotes de genou **FKP**. C'est avec une grande fierté que nous présentons nos accessoires de stabilisation et de correction des genoux. Et le clou : Nos **FKP**. dégagent la rotule et assurent les forces d'appui en réduisant les pressions au maximum au moyen de surfaces de contact souples.

Notre appui-tête avec pelotes latérales réglables en inclinaison est tout aussi innovant. Il permet de mieux encadrer la tête et donc de mieux la maintenir et la soutenir tout en lui laissant suffisamment d'autonomie de mouvement et de dynamique. Les réglages asymétriques sont également possibles. Captivant !

Nos nouveaux supports de pieds pour la série **momo**. et les chaises thérapeutiques permettent un maximum d'indépendance. Une boucle magnétique permet de les ouvrir et fermer seul. Les sangles souples qui épousent les formes du corps sont faciles à adapter à d'éventuelles anomalies dans la zone du mollet et du pied.

Un de nos points forts : Le **momo tricycle**. existe maintenant en deux tailles intermédiaires supplémentaires, à savoir 16 / 12" et 24 / 20"! Et ce n'est pas tout. Dans ce domaine, la maison Rifton propose aussi des produits de génie ! Nous vous présentons pour la première fois le nouveau **rifton tricycle**.

Assise + positionnement.



smilla.
nouveaux points forts
4-7



madita. & madita-fun.
nouveau design
8-13



till.
nouveaux points forts
14-17



todd.
Cadre de bras pivotant pour le bassin
18-21

Marcher + rouler.



mats.
22-27



momo tricycle.
nouvelles tailles
28-31



rifton tricycle.
32-33



dynamic pacer.
version Light
34-37

Bain + toilette.



hts.
comme siège de douche
38-41



Supports de pieds.
42-43



Appui-tête.
44-45



FKP.
46-47

Service.



Notre compétence.
48



PROVIKO
KAYSERBETTEN + SCHUCHMANN

**Notre valeur ajoutée
numérique.**
49



smilla. Nouveaux points forts.

Je suis ton aide à la position assise au quotidien.

Je t'aide à rester actif en position assise et, ce faisant, je t'aide à te développer. Et le mieux, c'est que, peu importe ta taille, je grandis avec toi ! Afin que tu puisses rester assis à la même table que ton grand frère en toute complicité, mon assise et mon repose-pieds monobloc se règlent facilement vers le haut et le bas, vers l'avant et l'arrière. J'ai été réalisée en bois avec un grand amour du détail – je suis disponible en hêtre nature, en décapé blanc et, **tout nouvellement, aussi en laqué anthracite**. Je m'assortis parfaitement aux autres meubles de ta maison ! Avec tous mes accessoires, c'est pour moi un jeu d'enfant de m'adapter individuellement à tes besoins. Mes accoudoirs optimisés et le réglage en hauteur sont dorénavant particulièrement faciles à manœuvrer. Cool, non ?



Maintenant
en trois
coloris



Réglage en hauteur
facile à manœuvrer

Les trois couleurs de smilla.

s'intègrent parfaitement à l'habitat grâce à leur aspect bois et à leurs coloris modernes.



En version hêtre nature ou blanc, je fais aussi bonne figure.



La couleur de mon cadre n'est pas la seule nouveauté.

Les tissus de mes housses présentent eux-aussi de nouveaux designs. Et comme tous les tissus de notre collection, ils sont entre autres bien tolérés par la peau selon la norme DIN EN ISO 10993-5 et testés selon la norme Oeko-TEX Standard 100.



Réglage en hauteur facile ! Appuyer sur le bouton pour déplacer le siège tout simplement vers le haut et le bas.



Mes nouveaux accoudoirs vont t'emballer :

Je souhaite m'améliorer en permanence pour t'offrir un positionnement idéal ! C'est pourquoi le blocage de mes accoudoirs a été retravaillé ! Les pièces en tôle ont été remplacées par des pièces en plastique. Le grand avantage de ces dernières est qu'elles glissent très exactement et facilement sur les montants. Et qu'elles ne font pas de marques dans le bois ! Et bien sûr, toutes mes autres fonctions ont été conservées, tu peux me régler en hauteur tout simplement en desserrant la vis à six pans creux.

Appui-tête

aide à contrôler la tête.

Dossier

adaptable en hauteur et en inclinaison.

Accoudoirs

réglables en hauteur.

Plaque d'assise

adaptable en hauteur, en profondeur et en inclinaison.

Pied fixe

avec patins en plastique.

Housse amovible

en tissu respirant.

Pelotes thoraciques

permettant d'obtenir une position assise stable et verticale.

Pelote de bassin

offrant l'appui requis.

Cadre en bois

avec profilés en alu intégrés.

Repose-pieds

adaptable en hauteur, profondeur et inclinaison.

Roulettes

existent en différentes tailles, facilitent le transfert.



« Cette vidéo, vous fait voir de près avec quel amour du détail notre chaise thérapeutique **smilla**. est fabriquée. »

Andreas Koch

Représentant commercial & Technicien orthopédiste



**Je suis ta chaise thérapeutique évolutive.**

J'adore l'idée de t'accompagner aussi bien petit enfant qu'adolescent. C'est pour ça que j'existe en quatre tailles. Ce qui est super, c'est que mon assise bascule vers l'avant ou l'arrière – c'est très facile avec un levier. Et elle va si loin en arrière que tu peux même t'allonger pour te détendre.

Pour que tu sois toujours au cœur de l'action, je suis adaptable vers le haut ou le bas. Je t'aide aussi à entraîner la musculature de ton dos : À cet effet, mon dossier se démonte en un clin d'œil. Voilà, je me suis faite bien belle pour toi, je suis toute prête. Et je te présente mon nouveau design ! Je me suis transformée de fond en comble, et il ne s'agit pas que de mon aspect extérieur. Je suis aussi très fière de mes fonctions.





Ce design revisité s'accompagne de trois nouveaux repose-pieds : Rabattable sans verrou. Rabattable avec verrou ; pour une fixation en position horizontale. Rabattable avec verrou et réglage de l'inclinaison.



Les nouveaux repose-pieds présentent encore plus d'avantages.

Ils sont équipés d'une surface antidérapante intégrée. Quand le repose-pieds est relevé pour le transfert, la surface inférieure lisse assure une sécurité maximum. La plage de réglage maximum évolue en continu. En outre, je m'abaisse jusqu'au sol pour que tu puisses jouer sur un pied d'égalité avec tes amis ou que tu puisses monter et descendre facilement tout seul.

Mon nouveau design va t'emballer :

Je vais avec mon temps. Pour être toujours en mesure de te porter, j'ai été optimisée de fond en comble. Outre ma nouvelle fixation d'appui-tête qui se règle avec une seule vis, mon dossier a lui aussi été retravaillé en détail. Il a maintenant une forme ergonomique qui assure exactement le soutien dont tu as besoin. En variante active, mon dossier est particulièrement mince. Il offre une grande liberté au niveau des épaules et des bras ! Mes nouveaux cale-pieds font grand effet. Après un remaniement optique et technique, les fonctions de relèvement, réglage d'angle et réglage latéral sont encore plus faciles à manœuvrer. Dans ma nouvelle variante, les plaques de mes cales pour bras innovantes sont simplement vissées au dossier - plus confortable que jamais !



Les nouvelles pelotes
se passent désormais de
fiches métalliques !
Trois vis facilement
accessibles à l'arrière du
dossier permettent de
régler les pelotes en largeur
et en hauteur.
La housse s'enlève rapide-
ment et aisément !



Le nouvel appui-tête
est réglable en hauteur et
amovible.



Les nouveaux accoudoirs
(et aussi toutes les nouvelles
variantes de repose-pieds)
sont désormais réglables à
l'aide de profilés spécialement
fabriqués à cet effet. En noir
anodisé, ils en jettent plein la
vue ! La poignée tournante
manni. permet d'actionner
confortablement la vis de
réglage de l'accoudoir.
Intégré maintenant à gauche
et à droite, l'accueil pour
tablette assure un maximum
de souplesse d'adaptation.



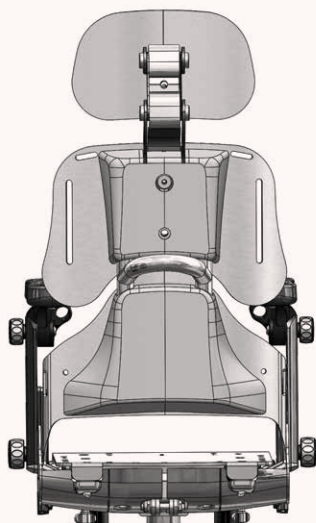
**Les nouvelles
cales pour bras**
se complètent sous
forme modulaire et se
fixent séparément au
dossier.



Mes nouveaux tissus

comme tous les tissus de notre collection, sont, entre autres, bien tolérés par la peau selon la norme DIN EN ISO 10993-5 et testés selon la norme Oeko-Tex Standard 100.





**Dossier
actif**

disponible
en option !

Tout ce que mon nouveau dossier actif sait faire :

- forme ergonomique
- bon soutien malgré sa minceur
- soutien le dos
- offre une grande liberté au niveau des épaules et des bras
- aspect mince et discret



Mon réglage en hauteur électrique va t'emballer :

Car avec lui, je t'offre plus d'autonomie et d'activité au quotidien ! Rester tout le temps dans la même position, ça peut être vraiment ennuyeux et démotivant à la fin ! Grâce au réglage en hauteur électrique, il suffit d'appuyer sur un bouton pour me faire monter ou descendre. Et la désagréable impression de passivité est instantanément oubliée. Mais j'offre bien plus avantages encore : Varier la hauteur par rapport à la table influe sur le redressement du tronc et la position des bras. Quelques centimètres suffisent déjà à imposer d'autres contraintes. Comme tu peux régler ma hauteur super-vite, tu peux terminer tes devoirs ou ton puzzle avant d'avoir épuisé tes forces.

Cet effet est également positif pour les parents et les pédagogues ! Le transfert est plus facile à effectuer, économise les forces et ménage le dos !



Dossier

remanié sur le plan ergonomique, une variante active optionnelle a été développée.



Accoudoirs

réglables au moyen de profilés fabriqués spécialement pour nous et cachés par des couvercles en plastique.



Un couvercle arrière superlong

recouvre aussi en Taille 2 les composants techniques montés dans le dossier.



Pelotes thoraciques

fabriquées en PRV (Polyester Renforcé de fibres de Verre) de qualité supérieure.



Repose-pieds

disponible en trois variantes :

sans et **avec blocage**
ou **avec réglage de l'inclinaison en continu**

fabriqué en PRV (Polyester Renforcé de fibres de Verre) et TPU (Polyuréthane Thermoplastique).



« Le nouveau design de **madita.** est un véritable point fort ! De même que notre **madita hd.**, la chaise thérapeutique pour sollicitations particulièrement fortes. Je vous en présente les avantages dans cette vidéo. »

Christina Reibold

Représentante commerciale & Consultante en dispositifs médicaux



Tu es bien positionné.



Je suis ton plan incliné de couchage sur le dos adaptable.

Je te permets d'effectuer le transfert de la position allongée à debout en toute sécurité et confortablement – même si tu ne peux presque pas y participer activement. Grâce à mes possibilités de réglages très diversifiées, je m'adapte exactement aux formes spéciales de ton corps – et ce, de la tête aux pieds. Se tenir debout régulièrement a un effet positif sur les structures et les fonctions de ton corps et te stimule pendant tes activités. Je te soutiens en t'offrant la sécurité requise et en prenant ton poids en charge. Je t'offre une nouvelle perspective – tu es à la même hauteur que tes camarades, tu les regardes dans les yeux, et ils peuvent me déplacer avec toi. Ainsi tu participes à la vie dans diverses situations et positions tout en t'entraînant à la station debout.




Je voudrais te présenter une nouveauté : les guidages de mes pelotes de genoux ont été optimisés. Toute leur technique a été remaniée pour que je retrouve toujours facilement la position prédéfinie. Sans jeu, sans avoir à serrer une seule vis ! Grâce à la fonction de mémoire, la position prédéfinie se retrouve très facilement.



Ma nouvelle bascule va t'emballer :

Maintenant, je suis équipé de vérins à gaz optimisés. Mes vérins à gaz nouvelle version ont un effet amortisseur plus élevé, ce qui rend la bascule plus agréable pour toi et pour les thérapeutes.

Un ressort de compression supplémentaire amortit encore l'effet de bascule lors du redressement. Le déclenchement simplifié, de ma bascule la rend plus facile à manœuvrer et plus sûre ! Presque comme par magie, tu ne trouves pas ?



Compensation de niveau
du dispositif de maintien des cuisses toute simple à exécuter.

Réglage en hauteur
tout simple via un moteur ou une assistance par vérin à gaz.



Repose-jambes
version « Flex »
permettant le réglage simultané de la longueur et de l'angle.

Cale-pieds
abaissables jusqu'au niveau du sol.



Abduction précise des jambes
possible de 0-30° via une vis de fixation.



« Dans cette vidéo, je présente notre **till**. – le plan incliné de couchage sur le dos adaptable innovant. Il n'y a qu'à scanner le code QR ! »

Jan Seekamp
Représentant commercial & Ergothérapeute





Je suis ton verticalisateur maniable.

Je rends le verticalisateur **todd.** encore plus adaptable et je simplifie son utilisation. Car mon réglage en profondeur est possible en continu. Ma manivelle te permet d'effectuer un réglage supplémentaire en profondeur et donc de te redresser progressivement. Je suis aussi parfaitement adapté pour accueillir une pelote de siège ou dorsale. L'entraînement à la verticalisation ainsi que la musculation, par exemple, sont encore plus efficaces. Et de plus, les deux grandes roues motrices de **todd.** te permettent d'aller partout – en autonomie complète.





**Mon fermoir présente une sécurisation spéciale.
Le mécanisme de sécurisation empêche une ouverture
inopinée ! Je peux donc être utilisé sans problème
dans toutes les directions.**



Le bras pivotant du cadre de bassin va t'emballer :

Avec moi la montée et la descente sur **todd.** deviennent toutes simples. Qu'il s'agisse d'un transfert au lit ou au fauteuil roulant. Ton accompagnateur et toi ne rencontrez aucun obstacle. Car mon bras pivotant s'ouvre et se ferme en quelques gestes. En position fermée, j'épouse la forme de ton corps sans le serrer. Mais en même temps, je te maintiens fermement et tu es en sécurité. Pour empêcher que je ne m'ouvre inopinément, j'existe aussi avec un mécanisme de sécurisation.

Couleurs du
cadre

○ Blanc pur

● Rouge Dormant

● Lasurite
métallisé

● Melon jaune

● Anthracite
métallisé

Tablette thérapeutique
en plexiglas.

Pelote thoracique avec guidage latéral
réglable en hauteur et en largeur.

Colonne centrale
inclinable de 0° - 15°.

Sangle
appui dorsal.

Roues motrices avec main courante
pour se déplacer en autonomie.

Pelote de siège
amovible. L'accueil est
rabattable pour faciliter le transfert.

Cambrure
adaptable à la
largeur de prise optimale.



Repose-pieds
réglables en hauteur, en
profondeur et en inclinaison.

**Forme de cadre pouvant être
mise en abduction**
et offrant beaucoup de
place pour monter et descendre.

Roulettes d'appui à effet ressort
avec frein bloqueur.



« Dans cette vidéo, j'explique les points forts de **todd**, notre verticalisateur maniable. Rends-toi compte par toi-même ! »

René Althaus

Directeur du service commercial



Je suis ton tricycle couché fidèle, qui grandit avec toi.

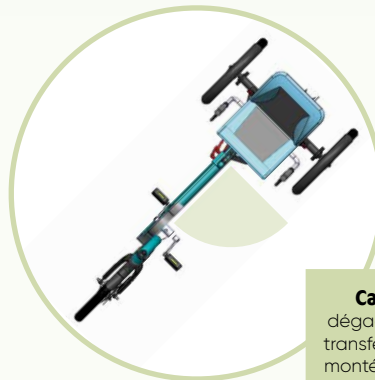
Nous resterons amis toute la vie ! Car les amis s'entraident et sont toujours là l'un pour l'autre. Grâce à mon système évolutif, je t'accompagne dès ton plus jeune âge. Et comme l'exercice physique est si important et si bénéfique, je me réjouis déjà de toutes les aventures que je vais de vivre avec toi. Appuyer sur mes pédales est si simple et si facile que tu y prendras grand plaisir. En effet, mon siège spécial assure une position assise stable qui fait découler tout naturellement les flexions au niveau des hanches et des genoux. Tu atteindras tes objectifs comme si de rien n'était - sans grand effort. Monte en selle et partons à la découverte du monde.



nouveau

Empattement modifié

permettant une longue durée d'utilisation pour les utilisateurs de taille 100 - 160 cm.



Cadre asymétrique

dégageant l'accès pour le transfert et permettant une montée et descente faciles et autonomes.





**Je suis parfaitement adapté
en cas de troubles de l'équilibre,
contrôle postural déficient du thorax et/ou déformations de la région pelvienne.**

Et j'entre en jeu chaque fois que tu ne peux pas utiliser un vélo ou un véhicule courant. Aucun souci !
Je t'accompagne dès le début. Ensemble, nous allons conquérir le monde.



Mon siège ergonomique va t'emballer :

Car tu peux me régler individuellement et me positionner de manière optimale. Je suis en tissu mesh bi-élastique, avec des zones rembourrées qui amortissent les irrégularités, aussi sur parcours accidentés. Grâce à ma découpe intelligente et à ma fixation à la structure du siège, mon siège s'adapte à ta zone pelvienne. Parfait ! C'est ainsi que se met en place mon guidage latéral individuel, qui te permet une mobilité optimale lors de la conduite. Liberté de mouvement des bras lors de la conduite et liberté de mouvement des jambes lors du pédalage. Que demander de plus ?



Une hauteur de siège élevée
est avantageuse en cas de contractures, troubles de l'équilibre et contrôle postural limité.



La profondeur de mon siège
se règle individuellement aux mensurations idéales pour toi en cas de limitation de ton sens de l'équilibre ou en cas de faiblesse musculaire. Je t'aide à te redresser et j'ai un effet positif sur le contrôle de ta tête.






Partons à l'aventure et découvrons le monde ensemble ! Grâce à mon cadre évolutif génial je t'accompagnerai très longtemps.



	mats.
Taille corporelle	100 – 160 cm
Longueur intérieure jambes	42 – 75 cm
Hauteur pédalier	32,5 cm
Hauteur d'enjambement	20 cm
Hauteur de l'assise	32 – 42 cm
Inclinaison de l'assise	5, 10, 15, 20°
Profondeur siège	26 cm
Inclinaison du dossier	5, 10, 15, 20°
Longueur du dossier	50 cm
Empattement	98,5 – 125,5 cm
Largeur de piste	69 cm
Longueur hors-tout	148,5 – 175,5 cm
Largeur hors-tout	76 cm
Hauteur hors tout	65 – 88 cm
Largeur siège max.	37 cm
Rayon de braquage	238 – 390 cm
Poids à vide	27 kg
Charge max.	75 kg
HMV-N°	22.51.02.0063

Une grande variété d'entraînements

est disponible, permettant une configuration individualisée.



Siège ergonomique

offrant également une position assise très basse et assurant, en combinaison avec la géométrie particulière du cadre, une position optimale dans les virages.

Coloris de cadres

-  Blanc pur
-  Bleu turquoise
-  Orange pur

Fanion amovible

pour plus de sécurité et de visibilité.

Siège

à hauteur et bascule réglables.

Essieu arrière

avec frein à disque mécanique.

Direction basse

pour une conduite à la fois précise et détendue.

Hauteur de garde au sol basse de série

permettant une montée en selle facile et un transfert autonome.

Poignée à protection intégrée

pour une sécurité optimale pendant le trajet.

Position optimale dans les virages

grâce à la géométrie particulière du cadre et à la position assise basse.

Éclairage

selon le Code de la route allemand (StVZO).

Empattement
adaptable à la taille du corps.

Roue avant 20"

avec dynamo moyen.

Cadre

en aluminium léger, ultrarésistant.

Direction basse

réglable en profondeur en fonction de l'ergonomie du siège et offrant ainsi la possibilité d'une position détendue des deux bras pendant la conduite.



Direction haute

positionnable de manière optimale pour l'utilisateur.



Je suis ton tricycle très cool.

Je suis vite prêt si tu as envie de faire un tour du quartier ou du lac. Non seulement c'est chouette, mais en plus on t'entraîne et on fait bouger tes articulations, ta musculature et ton système cardio-vasculaire. Tu peux opter pour moi en différentes variantes, tailles de selles, types de guidons et couleurs. Ton âge n'a aucune importance car j'existe en plein de tailles différentes : pour enfants, adolescents et adultes. Et c'est tout nouveau, j'existe même en deux tailles intermédiaires différentes, à savoir 16 / 12" et 24 / 20". Chaque fan du tricycle trouvera sa taille !

Maintenant
en 16 / 12" et
24 / 20"





momo tricycle.



Mes tailles intermédiaires vont t'emballer :

Car elles ont été conçues pour offrir à chaque fan du tricycle la hauteur de cadre qui lui convient. Les nouvelles tailles 16 / 12" et 24 / 20" complètent parfaitement ma gamme. Les roues les plus petites sont montées à l'arrière et la plus grande à l'avant. Les petites roues arrière permettent de ménager une zone d'accès aussi vaste que possible et te garantissent la hauteur d'assise nécessaire dans toutes les situations ! Et ne t'en fais pas, toutes les options d'accessoires sont bien sûr les mêmes que pour les tailles 12", 16", 20", 24", 26" et 26" XL. Ils me permettent de m'adapter parfaitement à tes besoins !

Tu as le choix ! Entre un grand nombre de guidons, selles, pédales, appuis-tête et différents entraînements !



Les avantages du momo tricycle.

31

Guidon

disponible dans un grand nombre de versions différentes.

Selle

disponible en différentes formes et tailles.

Guidage de chaîne haut de gamme

extrêmement silencieux.

Assistance personnalisée

allant de l'entraînement rigide au moyeu à frein et roue libre 7 vitesses.

Hauteur de garde au sol basse de série

montée à vélo aisée et transfert autonome.

Cadre

en aluminium léger et très résistant.

Géométrie optimisée

transfert facile, bonne position assise et grande maniabilité.



« Le **momo tricycle.** est vraiment génial. Dans cette vidéo, je vous présente les caractéristiques de l'équipement ! »

Sven Gibbels

Représentant commercial & Technicien orthopédiste



Je suis ton tricycle optimisé.

Je t'accompagne dans tes virées – avec tes copains. Je te rends mobile et en même temps je t'aide à fortifier ton sens de l'équilibre, ta perception spatiale et visuelle et tes membres inférieurs. Comme de coutume avec moi, tous mes réglages s'effectuent sans outils. Mes nombreux accessoires permettent de m'adapter individuellement à tes besoins. Je mets quatre appuie-tête différents à ta disposition et différentes poignées de direction et freins pour ton accompagnateur. Mon dossier et la résistance de mes pédales peuvent également se régler en fonction de tes besoins. En route pour une balade à vélo !



Mes pédales à résistance variable vont t'emballer :

En effet, elles te permettent d'augmenter ou de diminuer individuellement la résistance de la chaîne. En fonction de tes capacités et de ton énergie et de la nature du parcours. Super, non ?

Les avantages du tricycle rifton tricycle.

33

Appuis-tête

disponibles en différentes variantes.

Direction

disponible en version droite ou guidon arrondi permettant de s'appuyer confortablement.

Dossier

réglable en inclinaison à 0°, 7 1/2° et 15° et de plus, démontable et repliable pour le transport.

Roues avec verrouillage rapide

démontables en un clin d'œil grâce à l'élément de serrage rapide et en outre absolument increvables.

Courroies de pédales

détachables et déplaçables dans toutes les positions possibles autour de la pédale.



Je voudrais te présenter une autre nouveauté, ma cale d'appui superstable. Elle transforme ton tricycle en home-trainer. Comme ça, tu peux apprendre à faire du vélo confortablement à la maison.





Idéal pour

GMFCS
Niveau III

Je suis ton entraîneur à la marche dynamique. Tu voudrais marcher, courir ou même te démener ? Parfois, on en fait plus avec peu de choses. Avec mes accessoires futés, je fais du bon travail même sans mon équipement intégral. Les nouvelles poignées, le dispositif thoracique et la selle multi-positions (SMP) y suffisent déjà. Je t'offre un super-soutien pendant ta séance de thérapie, en classe ou pendant tes loisirs. Et la selle MPS existe aussi en petite taille. Une manipulation sans outils permet de me régler facilement et de m'adapter parfaitement à toi. Tant au niveau du dispositif thoracique que des poignées.

Et c'est avec plaisir que je t'accompagnerai dès le début. Avec moi, tu feras tes premiers pas. Et tu découvriras le monde en grandissant. Car j'existe en plusieurs tailles et, en cas de besoin, aussi avec plus d'accessoires. En option, mon cadre dynamique te soutient pendant la prise en charge et le transfert du poids qui sont nécessaires à une démarche ergonomique.




Je voudrais te présenter encore une autre nouveauté, mon dispositif thoracique. En combinaison avec les poignées, elles aussi nouvelles, je t'offre encore d'autres possibilités de positionnement.




Ma selle multi-positions (MPS) va t'emballer :

Elle permet de régler la position de ton bassin dans différentes directions rapidement et en finesse, il est ainsi possible d'adapter sur ta personne la verticalisation, la longueur d'entrejambe ainsi que la prise en charge et le transfert du poids. Le réglage en profondeur correct de la selle permet de placer par exemple ton bassin dans une position optimale par rapport au haut de ton corps. Le réglage de l'angle de la selle met ton bassin en position avancée ou reculée. Le dispositif d'accueil des hanches est réglable en hauteur et en profondeur afin que tes hanches soient bien soutenues. Le réglage en hauteur de la selle va de pair avec l'ajustage en détail de la position de ton bassin, tu peux ainsi décider toi-même de la proportion de ton poids corporel dont la SMP va se charger. C'est super, non ?


Couleur de
cadre T. 0 mini  Citron vert

Couleurs du
cadre T. 1  Blanc


 Citron vert

Couleurs du
cadre T. 2  Blanc

 Rouge

Couleurs du
cadre T. 3  Bleu

 Anthracite

Couleur du
cadre T. 4  Anthracite



Selle multi-positions

s'adapte vite à la position du bassin.

Sa construction légère et stable

donne une sensation de sécurité.

Roulettes

avec blocage directionnel, anti-recul, frein progressif et de parking.

Cadre dynamique

soutient la démarche et permet un mouvement vertical de 8 cm et un mouvement horizontal de 5 cm pendant la marche.

Colonne centrale

modifiable en hauteur grâce à un vérin à gaz, soutien de la verticalisation en position debout.

Bloqueurs de direction

aident à marcher en ligne droite.



« Dans cette vidéo, je présente les nouveaux accessoires fantastiques du **dynamic pacer**. version Light. Va y jeter un coup d'œil ! »

Hauke Fistera

Représentante commerciale & Maître orthopédiste



Je suis ton siège de douche et de toilette et j'adore l'eau !

Avec mes nombreux châssis différents, je t'accompagne dans tout ce que tu veux faire dans la salle de bains – opérer un transfert, aller aux WC ou prendre une douche. En quelques secondes, tu peux combiner mon siège avec un **châssis de baignoire** et me transformer ainsi en **siège de douche pratique**. Mes nouvelles pelotes thoraciques sont extrêmement pratiques car elles se rabattent vers l'arrière. J'assure ta sécurité et ton confort dans la baignoire ou la douche – mais je te promets aussi un grand plaisir.

pour hts.
en tailles
1 et 2



Les nouvelles pelotes thoraciques rabattables

se déplacent vers l'arrière le cas échéant et te soutiennent juste quand tu en as besoin.



Simple et rapide une pression sur un bouton suffit.



Mon siège s'enlève tout simplement et se monte aussi sur d'autres châssis. Sans aucun outil !



En voyage aussi
tu peux compter sur moi.

Avec l'**équipement de base de voyage hts.** et son sac de transport tu es autonome partout même en déplacement.



Mon châssis de baignoire va t'emballer :

Grâce à moi, tu peux être lavé, douché et baigné confortablement et agréablement dans ta baignoire à la maison. Déjà si polyvalent, le **hts.** le devient plus encore. Posé au fond de la baignoire je rends possibles et confortables la douche et le lavage des cheveux dans la baignoire sans ajout d'un siège de douche. Tenant peu de place je suis utilisable dans des baignoires étroites comme dans des baignoires larges. Je m'adapte donc de manière optimale à ta maison !



Possibilités de positionnement optimales

grâce aux aides au positionnement, telles appui-tête, pelotes, fixations, plot d'abduction...



Inclinaison du dossier

parfaite pour le soin des cheveux.




Pour le nettoyage

les rembourrages de l'assise et du dossier s'enlèvent facilement.



Les rembourrages de l'assise et du dossier

sèchent très vite après l'utilisation. Pour permettre un accès facile à toutes les parties du corps différents rembourrages de siège sont disponibles.



Pour différents champs d'application

mon siège est combinable avec différents châssis.



« Dans cette vidéo, je présente les possibilités de positionnement pour la toilette et je montre leur utilisation en combinaison avec le système d'hygiène et de toilette **hts**. »

Lori Potts

Physiothérapeute (Spécialiste Produit et Entraînement | Rifton)



Supports de pieds.

Je suis le nouveau support de pieds avec guidage latéral. Disons-le d'emblée : Nous aimons travailler par paires. Mes supports de pieds droite et gauche empêchent la rotation interne ou externe de ton pied. À cet effet, je suis facile à régler et à faire coulisser en largeur, par exemple. Pour sécuriser tes pieds, celles-ci sont équipées de sangles. Tu peux les fermer avec des boucles magnétiques – sans aide. J'existe aussi en version avec guidage de jambe qui stabilise la cheville tout en réduisant la rotation interne de la jambe. Tu voudrais plus de mouvement ? Tu peux aussi essayer ma version avec guide dynamique de jambe. Les possibilités de réglage sont situées uniquement sur la partie arrière du pied et non sur les côtés comme sur versions avec guide de jambe. En même temps, l'articulation du pied est stabilisée. Alors, bien le bonjour à tes pieds.




Toutes mes compétences :


- empêcher la rotation interne et externe
- stabiliser la cheville
- être ouverte et fermée de manière autonome
- prévenir les meurtrissures dues aux points de pression en employant des sangles douces
- prévoir un réglage large pour placer d'éventuelles orthèses



JE SUIS UTILISABLE SUR LES PRODUITS SUIVANTS :



madita.



madita-fun.



sofie.



momo vélo thérapeutique.



momo tricycle.



momo motion.



« Dans cette vidéo explicative des accessoires de **momo.**, je te montre entre autres nos nouveaux supports de pieds ! Clique dessus ! »

Sven Gibbels

Représentant commercial & Technicien orthopédiste



Appui-tête.

Je suis ton appui-tête avec pelotes latérales réglables en inclinaison.

Ne baisse pas la tête. Je te permets un meilleur contrôle de la tête. Tu peux soutenir ou appuyer ta tête sur le côté. Mon réglage en continu permet de corriger en douceur vers le centre c'est à dire dans le prolongement des vertèbres cervicales. Ces dernières sont soulagées de manière optimale. Tu peux donc bien mieux te concentrer sur les activités axées sur l'audition ou la vision. Manger est également plus facile. Le réglage de l'angle permet d'éviter de gêner les oreilles ou l'ouïe, de même que de limiter le champ de vision. Si ton contrôle de la tête s'améliore, je t'aide aussi très bien à entraîner les muscles de ton cou.

Si tu es épileptique, je t'offre un avantage particulier. Car je m'adapte à ton casque de protection. Ou tout simplement aux mensurations de ta tête. Je te conviens particulièrement bien si tu corresponds aux classes GMFCS 3 et 4.

Alors, appuie ta tête.






Toutes mes compétences :

- améliorer le contrôle de la tête
- inhiber les réflexes pathologiques (RTAC = réflexe tonique asymétrique du cou, RTSC = réflexe tonique symétrique du cou)
- éviter les positions pathologiques et les modèles de mouvement
- éviter les dommages consécutifs
- améliorer la respiration
- faciliter l'ingestion d'aliments
- prodiguer sécurité et confort
- améliorer l'attention
- améliorer la perception visuelle et auditive
- améliorer la communication
- faciliter les interactions sociales
- permettre l'inclusion

JE SUIS UTILISABLE SUR LES PRODUITS SUIVANTS :



madita.



madita-fun.



madita hd.



sofie.



till.



« Le nouvel appui-tête est un complément judicieux pour « mes » patients. Je suis particulièrement convaincue par le réglage rapide, qui permet de réagir aux changements dans le développement de l'enfant. Vous trouverez plus d'informations dans la vidéo ! »

Nadine Gallenbach

Représentante commerciale & Physiothérapeute




Je suis la nouvelle pelote de genou souple.

Je t'aide à te tenir debout. Je stabilise et corrige ta posture quand tu utilises notre verticalisateur **todd**, **till**, ou **tim**.

À cet effet, les personnes qui m'ont développé ont eu un tas d'idées. Par exemple, je ne tolère aucune pression. Mon mode de fonctionnement fait que je soutiens autant à l'avant que sur le côté. Les deux dispositifs pour les jambes s'adaptent à la forme du genou. Cela permet un réglage en continu de l'angle dans les deux directions. Mes étriers rembourrés assurent un supplément de maintien. L'articulation sphérique permet de m'orienter dans la direction de sollicitation individuelle de ta jambe. Les dispositifs souples et adaptables permettent à ton genou et à ta jambe, centrés de manière optimale, d'effectuer des micromouvements. Mes matériaux bien tolérés par la peau et faciles à entretenir, comme le tissu en jersey, le néoprène et la fermeture velcro t'offrent un contact agréable.

 **FKP.**
flexible knee positioning



Toutes mes compétences :

- soutenir le fonctionnement anatomique du genou
- répartition différenciée de la pression au moyen de sangles réglables séparément, au-dessus et en-dessous du genou
- empêcher les meurtrissures dues à la pression
- dégager la rotule
- prévenir les douleurs
- adaptation souple au genou
- soutenir vers l'avant et sur les côtés
- réglage extrêmement facile en longueur
- activer, entraîner et étirer la musculature
- prolonger la durée de la station debout
- sollicitation physiologique de la hanche, du genou et du jarret



JE SUIS UTILISABLE SUR LES PRODUITS SUIVANTS :



till.



todd.



tim.



« Nous avons investi toute notre passion dans le développement des nouvelles pelotes de genou souples. Nous nous sommes concentrés sur la prise en compte des fonctions musculaires et osseuses. Et nous avons réussi ! Cette vidéo en offre un petit aperçu ! »

Andrea Espei,
Directrice de formation & Ergothérapeute



Notre compétence.




Nos séminaires enrichiront tes connaissances :

Compacts, pertinents et informatifs : Tels sont les qualificatifs des séminaires que nous proposons depuis de longues années sur des thèmes très différents.

Nous bénéficions pour cela du soutien compétent de nos conférenciers intervenant dans toutes les disciplines. Les contenus pédagogiques que nous proposons sont toujours actualisés afin que tu sois le mieux informé possible. Mais le plaisir d'apprendre de nouvelles choses nous tient également à cœur. C'est pourquoi nous veillons à diversifier les événements. Et ce, non seulement en matière de thèmes, mais aussi en ce qui concerne les exigences et les conditions cadres. Nos séminaires s'adressent aussi bien aux nouveaux venus, qu'aux personnes qui changent d'orientation professionnelle ou aux « vieux routiers ». Ils n'ont pas seulement lieu chez nous à Bissendorf, mais aussi jusque dans le Sud de l'Allemagne ou au-delà des frontières. Nous allons te chercher, là où tu es !

Vous trouverez plus d'informations sur www.schuchmann.de/séminaires



Nos services vont t'emballer :

Nous attachons une grande importance à t'offrir des services hors classe et un savoir-faire approfondi. Notre équipe est composée de spécialistes compétents, tant administratifs que commerciaux. Nous souhaitons qu'un enfant handicapé trouve chez nous les produits qui lui conviennent exactement et qui enrichissent sa vie. Lors de notre **journée mensuelle d'essai et de test**, tu peux essayer toutes les aides techniques ! Pour que l'approbation par les caisses de maladie se fasse sans problème, nous proposons un **conseil juridique gratuit** à tous nos clients.

L'engagement est une chose essentielle pour tous nos collègues. Car plus que jamais, nous avons envie de rendre le monde un peu meilleur. C'est pourquoi nous recherchons des personnes partageant les mêmes visions ! Vous trouverez plus d'informations sur www.schuchmann.jobs





till.

Le plan de verticalisation incliné arrière évolutif.

Pour plus d'informations, voir à partir de la page 14.



Nous sommes membres de l'Association internationale de soutien à la réhabilitation des enfants et adolescents.

Depuis 2000, l'Association de soutien internationale rehaKIND e.V. s'engage pour les besoins particuliers des enfants et adolescents handicapés.

La prise en charge de ces enfants au moyen de thérapies et d'aides techniques est un domaine particulièrement sensible de la réhabilitation : La collaboration interdisciplinaire de toutes les personnes impliquées est requise – la compétence induit la confiance.

L'objectif de cette association de soutien est l'optimisation du processus de prise en charge, l'assurance de la qualité des voies et une exploitation optimale des aides techniques existantes.

Par ailleurs, le soutien d'établissements et d'organisations d'intérêt public, ainsi que de la recherche scientifique, impliqués dans la réhabilitation des enfants et adolescents constitue une priorité.

La collaboration et l'échange avec rehaKIND revêtent pour nous, en qualité de membre fondateur, une grande importance. En tant que fabricant d'aides techniques à la réhabilitation, nous recevons de la part de cette association de soutien des impulsions décisives concernant l'amélioration qualitative de nos produits. Cela nous permet d'être à la hauteur des défis individuels modernes de l'assistance par aide technique.

Nous souhaitons profiter de cette occasion pour remercier rehaKIND de son engagement intense pour le soutien des enfants et adolescents handicapés et pour déclarer que nous sommes heureux d'être membre de cette association de soutien.

Vous trouverez de plus amples informations au sujet de rehaKIND sur www.rehakind.com.



rehaKIND. Offre des chances à tous les enfants.





Schuchmann, c'est nous.



schuchmann.ch